

Бухгалтерский баланс

на 31 декабря 2019 г.

Организация Публичное акционерное общество "Сусуманский горно-обогатительный комбинат "Сусуманзолото"

Идентификационный номер налогоплательщика _____

Вид экономической деятельности Золотодобыча

Организационно-правовая форма / форма собственности

Открытое акционерное общество / Частная

Единица измерения: в тыс. рублей

Местонахождение (адрес)

685017, Магаданская обл, Магадан г, Карла Маркса пр-кт, дом № 19/17

Бухгалтерская отчетность подлежит обязательному аудиту ДА НЕТ

Наименование аудиторской организации/фамилия, имя, отчество (при наличии) индивидуального аудитора
ООО "Аудит-проект"

Идентификационный номер налогоплательщика аудиторской организации/индивидуального аудитора _____

Основной государственный регистрационный номер аудиторской организации/индивидуального аудитора _____

Форма по ОКУД

Дата (число, месяц, год)

по ОКПО

ИНН

по ОКВЭД 2

по ОКОПФ / ОКФС

по ОКЕИ

Коды		
0710001		
31	12	2019
00195127		
4905001978		
07.29.41		
47	16	
384		

ИНН

ОГРН/
ОГРНИП

2801070518
10228005513911

Пояснения	Наименование показателя	Код	На 31 декабря 2019 г.	На 31 декабря 2018 г.	На 31 декабря 2017 г.
	АКТИВ				
	I. ВНЕБОРОТНЫЕ АКТИВЫ				
	Нематериальные активы	1110	466 752	498 485	533 052
	в том числе:				
	Нематериальные активы в организации	11101	466 752	498 485	487 386
	Приобретение нематериальных активов	11102	-	-	34 800
		11103	-	-	-
		11104	-	-	-
	Результаты исследований и разработок	1120	-	-	-
	в том числе:				
	Расходы на научно-исследовательские, опытно-конструкторские и технологические работы	11201	-	-	-
	Выполнение научно-исследовательских, опытно-конструкторских и технологических работ	11202	-	-	-
	Нематериальные поисковые активы	1130	422 427	324 516	-
	Материальные поисковые активы	1140	-	-	-
	Основные средства	1150	4 615 680	2 777 111	1 566 080
	в том числе:				
	Основные средства в организации	11501	2 963 661	1 460 121	701 182
	Объекты недвижимости, права собственности на которые не зарегистрированы	11502	-	-	-
	Оборудование к установке	11503	1 295 371	1 115 697	755 393
	Приобретение земельных участков	11504	-	-	-
	Приобретение объектов природопользования	11505	-	-	-
	Строительство объектов основных средств	11506	-	-	-
	Приобретение объектов основных средств	11507	356 648	201 293	109 505
	Расходы будущих периодов	11508	-	-	-
	Доходные вложения в материальные ценности	1160	-	-	-
	Финансовые вложения	1170	6 261 010	2 558 250	2 993 906
	в том числе:				
	Паи	11701	2 623 509	1 889 730	1 882 706


	Предоставленные займы	11702	3 637 501	307 000	1 006 200
	Авансы по договорам купли продажи долей (акций)	11703	-	361 520	105 000
	Отложенные налоговые активы	1180	242 567	438 795	165 212
	Прочие внеоборотные активы	1190	33 387	27 626	19 579
	в том числе:				
	Расходы будущих периодов	11901	33 387	27 626	19 579
	Итого по разделу I	1100	12 041 823	6 624 783	5 277 829
	II. ОБОРОТНЫЕ АКТИВЫ				
	Запасы	1210	5 528 121	5 045 769	5 024 594
	в том числе:				
	Материалы	12101	3 270 633	2 650 599	2 146 007
	Брак в производстве	12102	-	-	-
	Товары отгруженные	12103	-	-	-
	Товары	12104	12 305	15 497	9 033
	Готовая продукция	12105	1 250 773	1 583 131	2 057 725
	Расходы на продажу	12106	-	-	-
	Основное производство	12107	783 546	641 464	491 580
	Полуфабрикаты собственного производства	12108	206 663	153 494	315 886
	Вспомогательные производства	12109	-	-	-
	Обслуживающие производства и хозяйства	12110	-	-	-
	Расходы будущих периодов	12111	4 201	1 584	4 363
	Налог на добавленную стоимость по приобретенным ценностям	1220	161 072	109 945	67 878
	в том числе:				
	НДС по приобретенным ОС	12201	118 223	64 623	45 483
	НДС по приобретенным материально-производственным запасам	12202	38 440	43 027	21 697
	НДС по приобретенным услугам	12203	4 409	2 295	447
	НДС, уплаченный при ввозе товаров на территорию РФ	12205	-	-	250
	Дебиторская задолженность	1230	3 275 088	3 345 900	1 995 844
	в том числе:				
	Расчеты с поставщиками и подрядчиками	12301	1 157 335	1 398 379	793 895
	Расчеты с покупателями и заказчиками	12302	311 817	674 314	177 423
	Расчеты по налогам и сборам	12303	953 479	590 969	586 942
	Расчеты по социальному страхованию и обеспечению	12304	84	419	9 251
	Расчеты с персоналом по оплате труда	12305	-	-	-
	Расчеты с подотчетными лицами	12306	314	9	-
	Расчеты с персоналом по прочим операциям	12307	571	695	1 022
	Расчеты с разными дебиторами и кредиторами	12308	40 573	65 430	31 735
	Расходы будущих периодов	12309	4 166	4 944	4 885
	Проценты к получению	12313	806 749	610 741	390 692
	Финансовые вложения (за исключением денежных эквивалентов)	1240	142 522	2 175 587	1 176 603
	в том числе:				
	Акции	12401	90 000	-	-
	Долговые ценные бумаги	12402	-	-	-
	Предоставленные займы	12403	26 522	1 635 587	315 103
	Депозитные счета	12404	26 000	540 000	190 000
	Депозитные счета (в валюте)	12405	-	-	-
	Приобретенные права требования	12408	-	-	671 500
	Денежные средства и денежные эквиваленты	1250	25 018	59 216	45 140
	в том числе:				
	Касса организации	12501	96	184	243
	Расчетные счета	12502	3 904	12 864	2 755
	Валютные счета	12503	21 018	46 168	42 142
	Прочие оборотные активы	1260	-	-	916

	в том числе:				
	Расходы будущих периодов	12601			
	Недостачи и потери от порчи ценностей	12602			916
	Итого по разделу II	1200	9 131 821	10 736 417	8 310 975
	БАЛАНС	1600	21 173 644	17 361 200	13 588 804

Пояснения	Наименование показателя	Код	На 31 декабря 2019 г.	На 31 декабря 2018 г.	На 31 декабря 2017 г.
	ПАССИВ				
	III. КАПИТАЛ И РЕЗЕРВЫ				
	Уставный капитал (складочный капитал, уставный фонд, вклады товарищей)	1310	5 220	5 220	5 220
	Собственные акции, выкупленные у акционеров	1320	-	-	-
	Переоценка внеоборотных активов	1340	33 799	33 799	34 677
	в том числе:				
	Переоценка основных средств	13401	33 799	33 799	34 677
	Переоценка НМА	13402	-	-	-
	Переоценка прочих внеоборотных активов	13403	-	-	-
	Добавочный капитал (без переоценки)	1350	61 894	61 894	61 894
	Резервный капитал	1360	52 204	52 204	52 204
	в том числе:				
	Резервы, образованные в соответствии с законодательством	13601	-	-	-
	Резервы, образованные в соответствии с учредительными документами	13602	52 204	52 204	52 204
	Нераспределенная прибыль (непокрытый убыток)	1370	11 411 221	8 563 305	6 877 560
	Итого по разделу III	1300	11 564 338	8 716 422	7 031 555
	IV. ДОЛГОСРОЧНЫЕ ОБЯЗАТЕЛЬСТВА				
	Заемные средства	1410	4 185 049	1 117 127	940 000
	в том числе:				
	Долгосрочные кредиты	14101	4 185 049	1 117 127	940 000
	Долгосрочные займы	14102	-	-	-
	Долгосрочные кредиты (в валюте)	14103	-	-	-
	Долгосрочные займы (в валюте)	14104	-	-	-
	Отложенные налоговые обязательства	1420	398 682	348 941	284 750
	Оценочные обязательства	1430	-	-	-
	Прочие обязательства	1450	-	-	-
	Итого по разделу IV	1400	4 583 731	1 466 068	1 224 750
	V. КРАТКОСРОЧНЫЕ ОБЯЗАТЕЛЬСТВА				
	Заемные средства	1510	3 181 572	4 890 975	3 774 289
	в том числе:				
	Краткосрочные кредиты	15101	3 151 369	4 640 000	3 700 000
	Краткосрочные займы	15102	-	180 000	-
	Проценты по краткосрочным кредитам	15103	30 203	48 273	66 466
	Проценты по долгосрочным кредитам	15104	-	22 702	7 824
	Проценты по краткосрочным займам	15105	-	-	-
	Проценты по долгосрочным займам	15106	-	-	-
	Кредиторская задолженность	1520	1 781 956	2 091 280	1 510 853
	в том числе:				
	Расчеты с поставщиками и подрядчиками	15201	1 203 120	909 578	544 991
	Расчеты с покупателями и заказчиками	15202	388	488 320	439
	Расчеты по налогам и сборам	15203	193 029	426 961	443 868
	Расчеты по социальному страхованию и обеспечению	15204	8 155	2 040	1 380
	Расчеты с персоналом по оплате труда	15205	13 920	11 994	10 704
	Расчеты с подотчетными лицами	15206	86	17	41
	Расчеты с персоналом по прочим операциям	15207	644	530	730
	Задолженность участникам (учредителям) по выплате доходов	15208	67 097	16 413	10 511
	Расчеты с разными дебиторами и кредиторами	15209	3 176	3 232	1 163
	Расчеты по договорам купли-продажи долей (акции)	15210	60 000	-	294 000

	Расчеты по взносам в ОЭЗ	15211	232 341	232 195	203 025
	Доходы будущих периодов	1530	-	-	-
	в том числе:				
	Целевое финансирование	15301	-	-	-
	Оценочные обязательства	1540	62 047	196 455	47 357
	Прочие обязательства	1550	-	-	-
	Итого по разделу V	1500	5 025 575	7 178 710	5 332 499
	БАЛАНС	1700	21 173 644	17 364 200	13 588 804

Руководитель



Лерасимова Л.П.

(подпись) (рабочий/фривка/подписи)

21 февраля 2020 г.

Отчет о финансовых результатах

за Январь - Декабрь 2019 г.

Организация Публичное акционерное общество "Сусуманский горно-обогатительный комбинат "Сусуманзолото"

Идентификационный номер налогоплательщика _____

Вид экономической деятельности Золотодобыча

Организационно-правовая форма / форма собственности:

Открытое акционерное общество / Частная

Единица измерения: в тыс. рублей

форма по ОКУД _____

Дата (число, месяц, год) _____

по ОКПО _____

ИНН _____

по ОКВЭД 2 _____

по ОКОПФ / ОКФС _____

по ОКЕИ _____

Коды		
0710002		
31	12	2019
00195127		
4905001978		
07.29.41		
47	16	
384		

Пояснения	Наименование показателя	Код	За Январь - Декабрь 2019 г.	За Январь - Декабрь 2018 г.
	Выручка	2110	18 171 241	15 804 740
	в том числе:			
	продажа золота	2111	18 034 796	15 479 447
	Себестоимость продаж	2120	(13 343 447)	(12 466 405)
	в том числе:			
	себестоимость продажи золота	2121	(13 280 145)	(12 353 018)
	Валовая прибыль (убыток)	2100	4 827 794	3 338 335
	Коммерческие расходы	2210	(3 400)	(3 462)
	Управленческие расходы	2220	(479 499)	(418 335)
	Прибыль (убыток) от продаж	2200	4 344 895	2 916 538
	Доходы от участия в других организациях	2310	31 168	26 231
	в том числе:			
	Долевое участие в российских организациях	23101	31 168	26 231
	Проценты к получению	2320	288 289	308 847
	Проценты к уплате	2330	(576 717)	(451 637)
	в том числе:			
	Проценты, начисленные в соответствии со статьей 269 НК РФ	23301	(576 717)	(451 637)
	Прочие доходы	2340	1 448 047	1 658 449
	в том числе:			
	Доходы, связанные с реализацией основных средств	23401	10 690	2 905
	Доходы, связанные с реализацией прочего имущества	23402	939 935	1 406 125
	Доходы, связанные с реализацией имущественных прав по объектам обслуживающих производств и хозяйств	23403	23 602	17 747
	Доходы по операциям с финансовыми инструментами срочных сделок, не обращающимися на организованном рынке	23404	50 302	9 681
	Доходы, связанные со сдачей имущества в аренду (субаренду)	23405	221 509	171 483
	Штрафы, пени, неустойки к получению	23407	18 320	758
	Прибыль прошлых лет	23408	107 492	74
	Дооценка акций	23409	63 316	-
	Доходы в виде списанной кредиторской задолженности	23410	139	1 755
	Прочие внереализационные доходы	23411	12 742	45 872
	Резерв сомнительных долгов	23412	-	2 050
	Прочие расходы	2350	(1 639 759)	(1 826 012)
	в том числе:			
	Расходы, связанные с реализацией основных средств	23501	(7 939)	(2 685)
	Расходы, связанные с реализацией прочего имущества	23502	(845 359)	(1 304 729)


Расходы, связанные с реализацией имущественных прав по объектам обслуживающих производств и хозяйств	23503	(64 318)	(36 664)
Расходы, связанные со сдачей имущества в аренду (субаренду)	23505	(148 671)	(142 299)
Расходы на услуги банков	23506	(43 900)	(28 242)
Прочие операционные расходы	23507	-	(5)
Штрафы, пени, неустойки куплате	23508	(3 289)	(855)
Убытки прошлых лет	23509	(130 308)	(6 608)
Курсовые разницы	23510	(185)	(3 604)
Налоги и сборы	23511	(18 924)	(17 350)
Расходы в виде списанной дебиторской задолженности	23513	-	(4 005)
Прочие внереализационные расходы	23515	(71 623)	(53 945)
Финансовая помощь, благотворительная помощь	23520	(141 371)	(55 997)
Доначислено по результатам выездной налоговой проверки	23521	-	(133 041)
Доценка акций	23522	-	(35 983)
Резерв сомнительных долгов	23523	(117 827)	-
Недостача лиц, ос при отсутствии виновных лиц	23524	(46 051)	-
Прибыль (убыток) до налогообложения	2300	3 890 923	2 632 416
Текущий налог на прибыль	2410	(470 915)	(486 165)
в т.ч. постоянные налоговые обязательства (активы)	2421	(55 426)	(38 648)
Изменение отложенных налоговых обязательств	2430	(49 740)	(9 269)
Изменение отложенных налоговых активов	2450	(196 228)	9 275
Прочее	2460	(35 862)	(79 847)
Чистая прибыль (убыток)	2400	3 138 178	2 066 410

Пояснения	Наименование показателя	Код	За Январь - Декабрь 2019 г.	За Январь - Декабрь 2018 г.
	Результат от переоценки внеоборотных активов, не включаемый в чистую прибыль (убыток) периода	2510	-	-
	Результат от прочих операций, не включаемый в чистую прибыль (убыток) периода	2520	-	-
	Совокупный финансовый результат периода	2500	3 138 178	2 066 410
	СПРАВОЧНО			
	Базовая прибыль (убыток) на акцию	2900	-	-
	Разводненная прибыль (убыток) на акцию	2910	-	-

Руководитель



(подпись)



Герасимова Л.П.

(расшифровка подписи)

21 февраля 2020 г.

Отчет о движении денежных средств
за Январь - Декабрь 2019 г.

Организация	Публичное акционерное общество "Сусуманский горно-обогатительный комбинат" "Сусуманзолото"	Дата (число, месяц, год)	Форма по ОКУД	Коды			
Идентификационный номер налогоплательщика			по ОКПО	0710005	31	12	2019
Вид экономической деятельности	Золотодобыча		ИНН	00195127			
Организационно-правовая форма / форма собственности	Открытое акционерное / Частная		по ОКВЭД 2	4905001978			
Единица измерения:	в тыс. рублей		по ОКФС / ОКФБ	07.29.41			
			по ОКЕИ	47	16		
				384			

Наименование показателя	Код	За Январь - Декабрь 2019 г.	За Январь - Декабрь 2018 г.
Денежные потоки от текущих операций			
Поступления - всего	4110	18 682 645	16 504 078
в том числе:			
от продажи продукции, товаров, работ и услуг	4111	17 945 021	16 209 316
арендных платежей, лицензионных платежей, роялти, комиссионных и иных аналогичных платежей	4112	98 423	46 640
от перепродажи финансовых вложений	4113	-	-
прочие поступления (возврат депозита)	4114	540 000	190 000
прочие поступления	4119	99 201	58 122
Платежи - всего	4120	(16 471 367)	(14 704 092)
в том числе:			
поставщикам (подрядчикам) за сырье, материалы, работы, услуги	4121	(12 775 013)	(11 536 473)
в связи с оплатой труда работников	4122	(607 329)	(511 387)
процентов по долговым обязательствам	4123	(617 489)	(454 951)
налога на прибыль организаций	4124	(710 999)	(511 274)
прочие налоги и сборы	4125	(674 049)	(546 451)
перечислено инвестиций по программе развития ОЭЗ	4126	(222 172)	(179 819)
перечислено на краткосрочный депозит	4127	(26 000)	(540 000)
прочие платежи	4129	(838 316)	(423 737)
Сальдо денежных потоков от текущих операций	4100	2 211 278	1 799 986
Денежные потоки от инвестиционных операций			
Поступления - всего	4210	97 121	380 058
в том числе:			
от продажи внеоборотных активов (кроме финансовых вложений)	4211	6 199	530
от продажи акций других организаций (долей участия)	4212	-	-
от возврата предоставленных займов, от продажи долговых ценных бумаг (прав требования денежных средств к другим лицам)	4213	55 089	321 987
дивидендов, процентов по долговым финансовым вложениям и аналогичных поступлений от долевого участия в других организациях	4214	35 833	57 541
	4215	-	-
прочие поступления	4219	-	-
Платежи - всего	4220	(3 497 293)	(3 189 427)
в том числе:			
в связи с приобретением, созданием, модернизацией, реконструкцией и подготовкой к использованию внеоборотных активов	4221	(1 339 639)	(1 352 163)
в связи с приобретением акций других организаций (долей участия)	4222	(339 100)	(665 027)
в связи с приобретением долговых ценных бумаг (прав требования денежных средств к другим лицам), предоставление займов другим лицам	4223	(1 818 554)	(1 172 237)
процентов по долговым обязательствам, включаемым в стоимость инвестиционного актива	4224	-	-
	4225	-	-
прочие платежи	4229	-	-
Сальдо денежных потоков от инвестиционных операций	4200	(3 400 172)	(2 809 369)

Наименование показателя	Код	За Январь - Декабрь 2019 г.	За Январь - Декабрь 2018 г.
Денежные потоки от финансовых операций			
Поступления - всего	4310	8 619 291	5 347 127
в том числе:			
получение кредитов и займов	4311	8 619 291	5 347 127
денежных вкладов собственников (участников)	4312	-	-
от выпуска акций, увеличения долей участия	4313	-	-
от выпуска облигаций, векселей и других долговых ценных бумаг и др.	4314	-	-
	4315	-	-
	4319	-	-
прочие поступления	4320	(7 459 577)	(4 330 887)
Платежи - всего			
в том числе:			
собственникам (участникам) в связи с выкупом у них акций (долей участия) организации или их выходом из состава участников	4321	-	(1 505)
на уплату дивидендов и иных платежей по распределению прибыли в пользу собственников (участников)	4322	(239 577)	(279 382)
в связи с погашением (выкупом) векселей и других долговых ценных бумаг, возврат кредитов и займов	4323	(7 220 000)	(4 050 000)
	4324	-	-
	4329	-	-
прочие платежи	4300	1 159 714	1 016 240
Сальдо денежных потоков от финансовых операций	4400	(29 180)	6 857
Сальдо денежных потоков за отчетный период			
Остаток денежных средств и денежных эквивалентов на начало отчетного периода	4450	59 216	45 140
Остаток денежных средств и денежных эквивалентов на конец отчетного периода	4500	25 018	59 216
Величина влияния изменений курса иностранной валюты по отношению к рублю	4490	(5 018)	7 219



Руководитель

Герасимова Л.П.
(расшифровка подписи)

21 февраля 2020 г.

Наименование показателя	Код	Уставный капитал	Собственные акции, выкупленные у акционеров	Добавочный капитал	Резервный капитал	Нераспределенная прибыль (непокрытый убыток)	Итого
Уменьшение капитала - всего:	3220	-	-	-	-	(388 327)	(388 327)
в том числе:							
убыток	3221	X	X	X	X	-	-
переоценка имущества	3222	X	X	-	-	-	-
расходы, относящиеся непосредственно на уменьшение капитала	3223	X	X	-	-	-	-
уменьшение номинальной стоимости акций	3224	-	-	-	-	-	-
уменьшение количества акций	3225	-	-	-	-	(90 763)	(90 763)
реорганизация юридического лица	3226	-	-	-	-	(297 564)	(297 564)
дивиденды	3227	X	X	(878)	-	878	X
Изменение добавочного капитала	3230	X	X	-	-	-	X
Изменение резервного капитала	3240	X	X	X	-	-	X
Величина капитала на 31 декабря 2018 г.	3200:	5 220	-	95 693	52 204	8 563 305	8 716 422
Увеличение капитала - всего:	3310	-	-	-	-	3 145 482	3 145 482
в том числе:							
чистая прибыль	3311	X	X	X	X	-	3 138 178
переоценка имущества	3312	X	X	-	-	-	-
доходы, относящиеся непосредственно на увеличение капитала	3313	X	X	-	-	7 304	7 304
дополнительный выпуск акций	3314	-	-	-	-	X	X
увеличение номинальной стоимости акций	3315	-	-	-	-	-	-
реорганизация юридического лица	3316	-	-	-	-	(297 564)	(297 564)
Уменьшение капитала - всего:	3320	-	-	-	-	-	-
в том числе:							
убыток	3321	X	X	X	X	-	-
переоценка имущества	3322	X	X	-	-	-	-
расходы, относящиеся непосредственно на уменьшение капитала	3323	X	X	-	-	-	-
уменьшение номинальной стоимости акций	3324	-	-	-	-	-	-
уменьшение количества акций	3325	-	-	-	-	-	-
реорганизация юридического лица	3326	X	X	X	X	(297 564)	(297 564)
дивиденды	3327	X	X	-	-	-	X
Изменение добавочного капитала	3330	X	X	-	-	-	X
Изменение резервного капитала	3340	X	X	X	-	-	X
Величина капитала на 31 декабря 2019 г.	3300	5 220	-	95 693	52 204	11 411 221	11 564 338

2. Корректировки в связи с изменением учетной политики и исправлением ошибок

Наименование показателя	Код	Изменения капитала за 2018 г.		На 31 декабря 2018 г.
		за счет чистой прибыли (убытка)	за счет иных факторов	
Капитал - всего				
до корректировок	3400	7 016 388	-	8 673 497
корректировка в связи с:				
изменением учетной политики	3410	-	-	-
исправлением ошибок	3420	15 167	27 758	42 925
после корректировок	3500	7 031 555	1 684 867	8 716 422
в том числе:				
нераспределенная прибыль (непокрытый убыток):				
до корректировок	3401	6 862 393	878	8 520 380
корректировка в связи с:				
изменением учетной политики	3411	-	-	-
исправлением ошибок	3421	15 167	27 758	42 925
после корректировок	3501	6 877 560	878	8 563 305
по другим статьям капитала:				
до корректировок	3402	153 996	(878)	153 118
корректировка в связи с:				
изменением учетной политики	3412	-	-	-
исправлением ошибок	3422	-	-	-
после корректировок	3502	153 996	(878)	153 118

3. Чистые активы

Наименование показателя	Код	На 31 декабря 2019 г.	На 31 декабря 2018 г.	На 31 декабря 2017 г.
Чистые активы	3600	11 564 338	8 716 422	7 031 554



Руководитель _____ Герасимова Л.П.
(расшифровка подписи)

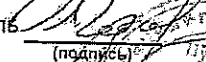
21 февраля 2020 г.

Расчет стоимости чистых активов

Публичное акционерное общество "Сусуманский горно-обогатительный комбинат "Сусуманзолото"
(наименование организации)

Наименование показателя	Код строки бухгалтерского баланса	На 31 декабря 2019 г.	На 31 декабря 2018 г.	На 31 декабря 2017 г.
Активы				
Нематериальные активы	1110	466 752	498 485	583 062
Результаты исследований и разработок	1120	-	-	-
Нематериальные поисковые активы	1130	422 427	324 516	-
Материальные поисковые активы	1140	-	-	-
Основные средства	1150	4 615 680	2 777 111	1 566 080
Доходные вложения в материальные ценности	1160	-	-	-
Финансовые вложения долгосрочные	1170	6 261 010	2 558 250	2 993 906
Отложенные налоговые активы	1180	242 587	438 795	165 212
Прочие внеоборотные активы	1190	33 387	27 626	19 579
Запасы	1210	5 528 121	5 045 769	5 024 594
Налог на добавленную стоимость по приобретенным ценностям	1220	161 072	109 945	67 878
Дебиторская задолженность*	1230	3 275 088	3 345 900	1 995 844
Финансовые вложения краткосрочные	1240	142 522	2 175 587	1 176 603
Денежные средства и денежные эквиваленты	1250	25 018	59 216	45 140
Прочие оборотные активы	1260	-	-	916
ИТОГО активы		21 173 644	17 361 200	13 588 804
Пассивы				
Заемные средства долгосрочные	1410	4 185 049	1 117 127	940 000
Отложенные налоговые обязательства	1420	398 682	348 941	284 750
Оценочные обязательства долгосрочные	1430	-	-	-
Прочие обязательства долгосрочные	1450	-	-	-
Заемные средства краткосрочные	1510	3 181 572	4 890 975	3 774 289
Кредиторская задолженность	1520	1 781 956	2 091 280	1 510 853
Оценочные обязательства краткосрочные	1540	62 047	196 455	47 357
Прочие обязательства краткосрочные	1550	-	-	-
ИТОГО пассивы		9 609 306	8 644 778	6 557 249
Стоимость чистых активов		11 564 338	8 716 422	7 031 554

* - За исключением задолженности участников (учредителей) по взносам в уставный капитал.

Руководитель  Г. П. Герасимова Л.П.
(подпись) (расшифровка подписи)

21 февраля 2020 г.

